

Speed Shelving



CONFIGURATORE DI SCAFFALATURE TOURNUS EQUIPEMENT



**fate voi stessi
il progetto delle
scaffalature**

Per ottimizzare la disposizione delle scaffalature. Speed Shelving vi permette di realizzare il preventivo per i clienti, trasformarlo in ordine, preparare i locali.

SEMPLICITÀ D'USO

La navigazione è intuitiva. I componenti sono pre-definiti, la definizione dei parametri e la disposizione delle scaffalature sono semplici e così pure le modifiche. E' possibile stampare direttamente un'offerta o esportare i dati su un foglio di calcolo.

TRACCIABILITÀ

I preventivi sono archiviati e sempre disponibili. Possono essere modificati e utilizzati per passare l'ordine e preparare l'installazione

AFFIDABILITÀ

L'applicazione tiene conto di tutti i parametri del locale: aperture, evaporatori, pilastri e scarichi.



Video montaggio
scaffali

DISPONIBILE SU WWW.TOURNUS.COM

09/04



La certificazione «NF Igiene alimentare» attesta la qualità alimentare dei materiali utilizzati e garantisce l'attitudine alla pulizia.




La certificazione «NSF» garantisce l'attitudine alla pulizia e la sicurezza del consumatore.

SCAFFALATURE



**Garantite
a vita
contro la
corrosione**



Griglie:

Design innovativo. Il piano copre completamente il longherone per garantire una tenuta ottimale.



Esclusiva Tournus:


gestione dello stock facilitata grazie alla possibilità di scrivere direttamente sul bordo del piano a grate con pennarello removibile.



Igiene: grate amovibili, lavabili in lavastoviglie fino a 90°C.



Semplici da montare: incastro conico autobloccante: irrigidisce ulteriormente la struttura.



Resistenza al carico: 200 kg per piano con carico ripartito.



Modularità: montaggio in linea o ad angolo



Semplicità: 2 ganci angolari per livello quale che sia la profondità del ripiano: 400, 500 o 560 mm



Massima accessibilità: i ganci speciali permettono di evitare l'uso di un montante per stoccare i prodotti anche nella zona ad angolo. Pulizia dei pavimenti facilitata.

Stabilità: piedini regolabili senza filettatura apparente (igiene)

Numerosi accessori: barre di protezione posteriori, separatori, piastre di fissaggio a pavimento e a suolo



Scaffalature
interamente riciclabili



Rilevate il codice per la
documentazione!





Una persona da
sola assembla
5 metri
in 5 minuti
senza utensili





SCAFFALATURE CON PIANI GRIGLIATI



Le scaffalature sono costituite da ripiani a grate e montanti. Il montaggio è semplice e rapido, senza utensili, ad incastro. E' possibile realizzare delle composizioni ad angolo sostituendo un montante con dei ganci angolari (2 per ripiano). Portata: fino a 200 Kg. per livello con carico ripartito, 120 Kg per i 2 ripiani più lunghi. Certificazione NF Igiene Alimentari. Temperatura di utilizzo: da -30°C a + 60°C. Griglie lavabili in lavastoviglie (90°C) che ricoprono completamente i longheroni: estetica e stabilità. E' possibile scrivere sulla grata con un pennarello removibile. Numerosi accessori : sponda di protezione posteriore, separatori, piastre di fissaggio al suolo e murali.

Ripiani con griglia in polipropilene

Costituiti da 2 longheroni in alluminio anodizzato e da grigliato in polipropilene.



500 371

Lunghezze utili (mm)	Profondità 400 mm Cod.	Profondità 500 mm Cod.	Profondità 560 mm (GN) Cod.
608	<u>500 366</u>	<u>500 386</u>	<u>500 416</u>
708	<u>500 367</u>	<u>500 387</u>	<u>500 417</u>
808	<u>500 368</u>	<u>500 388</u>	<u>500 418</u>
910	<u>500 369</u>	<u>500 389</u>	<u>500 419</u>
1010	<u>500 370</u>	<u>500 390</u>	<u>500 420</u>
1110	<u>500 371</u>	<u>500 391</u>	<u>500 421</u>
1210	<u>500 372</u>	<u>500 392</u>	<u>500 422</u>
1312	<u>500 373</u>	<u>500 393</u>	<u>500 423</u>
1412	<u>500 374</u>	<u>500 394</u>	<u>500 424</u>
1512	<u>500 375</u>	<u>500 395</u>	<u>500 425</u>
1612	<u>500 376</u>	<u>500 396</u>	<u>500 426</u>
1714	<u>500 377</u>	<u>500 397</u>	<u>500 427</u>




500 471

Ripiani a liste in alluminio anodizzato

Costituiti da 2 longheroni e da piani a liste in alluminio anodizzato

Lunghezze utili (mm)	Profondità 400 mm Cod.	Profondità 500 mm Cod.	Profondità 560 mm GN) Cod.
608	<u>500 466</u>	<u>500 516</u>	<u>500 666</u>
708	<u>500 467</u>	<u>500 517</u>	<u>500 667</u>
808	<u>500 468</u>	<u>500 518</u>	<u>500 668</u>
910	<u>500 469</u>	<u>500 519</u>	<u>500 669</u>
1010	<u>500 470</u>	<u>500 520</u>	<u>500 670</u>
1110	<u>500 471</u>	<u>500 521</u>	<u>500 671</u>
1210	<u>500 472</u>	<u>500 522</u>	<u>500 672</u>
1312	<u>500 473</u>	<u>500 523</u>	<u>500 673</u>
1412	<u>500 474</u>	<u>500 524</u>	<u>500 674</u>
1512	<u>500 475</u>	<u>500 525</u>	<u>500 675</u>
1612	<u>500 476</u>	<u>500 526</u>	<u>500 676</u>
1714	<u>500 477</u>	<u>500 527</u>	<u>500 677</u>



500 683



- Aumentano le possibilità di stoccaggio.
- Ripiani interi compatibili con gli altri modelli : possibilità di miscelare le scaffalature.

Per ordinare dei ripiani aggiuntivi prevedere anche i perni di assemblaggio per i montanti.

Ripiani interi in polipropilene

Costituiti da 2 longheroni in alluminio anodizzato e piani interi in polipropilene.

Lunghezze utili (mm) (mm)	Profondità 500 mm Cod.	Lunghezze utili (mm) (mm)	Profondità 500 mm Cod.
608	<u>500 681</u>	1210	<u>500 687</u>
708	<u>500 682</u>	1312	<u>500 688</u>
808	<u>500 683</u>	1412	<u>500 689</u>
910	<u>500 684</u>	1512	<u>500 690</u>
1010	<u>500 685</u>	1612	<u>500 691</u>
1110	<u>500 686</u>	1714	<u>500 692</u>



500 124

Montanti

In alluminio anodizzato con perni di assemblaggio determinanti il numero di livelli.



Altezza 1750 mm	Profondità 400 mm Cod.	Profondità 500 mm Cod.	Profondità 560 mm (GN) Cod.
3 livelli	<u>500 103</u>	<u>500 123</u>	<u>500 153</u>
4 livelli	<u>500 104</u>	<u>500 124</u>	<u>500 154</u>
5 livelli	<u>500 105</u>	<u>500 125</u>	<u>500 155</u>
Altezza 2050 mm	Profondità 400 mm Cod.	Profondità 500 mm Cod.	Profondità 560 mm (GN) Cod.
3 livelli	<u>500 214</u>	<u>500 224</u>	<u>500 234</u>
4 livelli	<u>500 215</u>	<u>500 225</u>	<u>500 235</u>
5 livelli	<u>500 216</u>	<u>500 226</u>	<u>500 236</u>


Montanti su ruote*

2 ruote girevoli a sfere Ø 125 mm con calotta in poliammide di cui una con freno. Carico max 100 kg/livello



Montanti altezza 1750 mm	Profondità 400 mm Cod.	Profondità 500 mm Cod.	Profondità 560 mm (GN) Cod.
3 livelli su ruote	-	<u>500 133</u>	<u>500 163</u>
4 livelli su ruote	-	<u>500 134</u>	<u>500 164</u>
5 livelli su ruote	-	<u>500 135</u>	<u>500 165</u>

* La Lunghezza fuori-tutto di una composizione é data é maggiorata di 39 mm a causa dell'ingombro dei paracolpi.



500 847

Pedana di stoccaggio

Composizione composta da 2 montanti bassi e un ripiano grigliato in polipropilene.

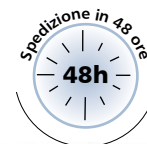
Descrizione	Dim. L x P x H fuori-tutto (mm)	Codice
Pedana di stoccaggio	1192 x 500 x 300	<u>500 847</u>



COMPOSIZIONI LINEARI - ELEMENTI BASE

Altezza 1750 mm - Grate in polipropilene

Per inoltrare un ordine : Indicare il codice della profondità, seguito dal valore della lunghezza fuori-tutto



PLE 1594
 Profondità Lunghezza

Per una scaffalatura su ruote (unicamente per profondità 500 e 560 mm) : aggiungere il suffisso r alla fine del codice (es: PLE1594R). Il prezzo della combinazione su ruote si ottiene aggiungendo 70,00 € a ciascun montante della combinazione su piedi. La lunghezza totale della composizione è maggiorata di 39 mm per il volume occupato dai paracolpi delle ruote.



Prof. 560 mm : GN

Lunghezza fuori-tutto (mm)	Combinazioni	Profondità 400 mm			Profondità 500 mm			Profondità 560 mm (GN)		
		3 livelli PLA	4 livelli PLB	5 livelli PLC	3 livelli PLD	4 livelli PLE	5 livelli PLF	3 livelli PLG	4 livelli PLH	5 livelli PLI
690	608	-	-	-	-	-	-	-	-	-
790	708	-	-	-	-	-	-	-	-	-
890	808	-	-	-	-	-	-	-	-	-
992	910	-	-	-	-	-	-	-	-	-
1092	1010	-	-	-	-	-	-	-	-	-
1192	1110	-	-	-	-	-	-	-	-	-
1292	1210	-	-	-	-	-	-	-	-	-
1394	1312	-	-	-	-	-	-	-	-	-
1494	1412	-	-	-	-	-	-	-	-	-
1594	1512	-	-	-	-	-	-	-	-	-
1694	1612	-	-	-	-	-	-	-	-	-
1728	808+808	-	-	-	-	-	-	-	-	-
1796	1714	-	-	-	-	-	-	-	-	-
1830	808+910	-	-	-	-	-	-	-	-	-
1932	910+910	-	-	-	-	-	-	-	-	-
2032	910+1010	-	-	-	-	-	-	-	-	-
2132	1010+1010	-	-	-	-	-	-	-	-	-
2232	910+1210	-	-	-	-	-	-	-	-	-
2334	910+1312	-	-	-	-	-	-	-	-	-
2432	1110+1210	-	-	-	-	-	-	-	-	-
2532	1210+1210	-	-	-	-	-	-	-	-	-
2634	1210+1312	-	-	-	-	-	-	-	-	-
2736	1312+1312	-	-	-	-	-	-	-	-	-
2834	1210+1512	-	-	-	-	-	-	-	-	-
2936	1312+1512	-	-	-	-	-	-	-	-	-
3036	1412+1512	-	-	-	-	-	-	-	-	-
3136	1512+1512	-	-	-	-	-	-	-	-	-
3172	1010+1010+1010	-	-	-	-	-	-	-	-	-
3236	1512+1612	-	-	-	-	-	-	-	-	-
3272	910+1110+1110	-	-	-	-	-	-	-	-	-
3336	1612+1612	-	-	-	-	-	-	-	-	-
3372	1010+1110+1110	-	-	-	-	-	-	-	-	-
3438	1612+1714	-	-	-	-	-	-	-	-	-
3472	1010+1110+1210	-	-	-	-	-	-	-	-	-
3540	1714+1714	-	-	-	-	-	-	-	-	-
3572	1110+1110+1210	-	-	-	-	-	-	-	-	-
3674	1110+1110+1312	-	-	-	-	-	-	-	-	-
3772	1210+1210+1210	-	-	-	-	-	-	-	-	-
3812	910+910+910+910	-	-	-	-	-	-	-	-	-
3876	1110+1312+1312	-	-	-	-	-	-	-	-	-
3912	910+910+910+1010	-	-	-	-	-	-	-	-	-
3976	1210+1312+1312	-	-	-	-	-	-	-	-	-
4078	1312+1312+1312	-	-	-	-	-	-	-	-	-
4178	1312+1312+1412	-	-	-	-	-	-	-	-	-
4278	1312+1312+1512	-	-	-	-	-	-	-	-	-
4378	1412+1412+1412	-	-	-	-	-	-	-	-	-
4478	1312+1512+1512	-	-	-	-	-	-	-	-	-
4578	1412+1512+1512	-	-	-	-	-	-	-	-	-
4612	1110+1110+1110+1110	-	-	-	-	-	-	-	-	-
4678	1312+1612+1612	-	-	-	-	-	-	-	-	-
4712	1110+1110+1110+1210	-	-	-	-	-	-	-	-	-
4778	1512+1512+1612	-	-	-	-	-	-	-	-	-
4814	1110+1110+1110+1312	-	-	-	-	-	-	-	-	-
4878	1512+1612+1612	-	-	-	-	-	-	-	-	-
4914	1110+1110+1210+1312	-	-	-	-	-	-	-	-	-
4978	1612+1612+1612	-	-	-	-	-	-	-	-	-

COMPOSIZIONI ANGOLARI -ELEMENTI COMPLEMENTARI

Altezza 1750 mm - Grate in polipropilene

Per inoltrare un ordine : Indicare il codice della profondità, seguito dal valore della lunghezza fuori-tutto



PCE 1553

Profondità Lunghezza


Il codice ed il prezzo includono i ganci per composizione ad angolo

Lunghezza fuori-tutto (mm)	Combinazioni	Profondità 400 mm			Profondità 500 mm			Profondità 560 mm (GN)		
		3 livelli PCA	4 livelli PCB	5 livelli PCC	3 livelli PCD	4 livelli PCE	5 livelli PCF	3 livelli PCG	4 livelli PCH	5 livelli PCI
649	608	-	-	-	-	-	-	-	-	-
749	708	-	-	-	-	-	-	-	-	-
849	808	-	-	-	-	-	-	-	-	-
951	910	-	-	-	-	-	-	-	-	-
1051	1010	-	-	-	-	-	-	-	-	-
1151	1110	-	-	-	-	-	-	-	-	-
1251	1210	-	-	-	-	-	-	-	-	-
1353	1312	-	-	-	-	-	-	-	-	-
1453	1412	-	-	-	-	-	-	-	-	-
1553	1512	-	-	-	-	-	-	-	-	-
1653	1612	-	-	-	-	-	-	-	-	-
1687	808+808	-	-	-	-	-	-	-	-	-
1755	1714	-	-	-	-	-	-	-	-	-
1789	808+910	-	-	-	-	-	-	-	-	-
1891	910+910	-	-	-	-	-	-	-	-	-
1991	910+1010	-	-	-	-	-	-	-	-	-
2091	1010+1010	-	-	-	-	-	-	-	-	-
2191	910+1210	-	-	-	-	-	-	-	-	-
2293	910+1312	-	-	-	-	-	-	-	-	-
2391	1110+1210	-	-	-	-	-	-	-	-	-
2491	1210+1210	-	-	-	-	-	-	-	-	-
2593	1210+1312	-	-	-	-	-	-	-	-	-
2695	1312+1312	-	-	-	-	-	-	-	-	-
2793	1210+1512	-	-	-	-	-	-	-	-	-
2895	1312+1512	-	-	-	-	-	-	-	-	-
2995	1412+1512	-	-	-	-	-	-	-	-	-
3095	1512+1512	-	-	-	-	-	-	-	-	-
3131	1010+1010+1010	-	-	-	-	-	-	-	-	-
3195	1512+1612	-	-	-	-	-	-	-	-	-
3231	910+1110+1110	-	-	-	-	-	-	-	-	-
3295	1612+1612	-	-	-	-	-	-	-	-	-
3331	1010+1110+1110	-	-	-	-	-	-	-	-	-
3397	1612+1714	-	-	-	-	-	-	-	-	-
3431	1010+1110+1210	-	-	-	-	-	-	-	-	-
3499	1714+1714	-	-	-	-	-	-	-	-	-
3531	1110+1110+1210	-	-	-	-	-	-	-	-	-
3633	1110+1110+1312	-	-	-	-	-	-	-	-	-
3731	1210+1210+1210	-	-	-	-	-	-	-	-	-
3771	910+910+910+910	-	-	-	-	-	-	-	-	-
3835	1110+1312+1312	-	-	-	-	-	-	-	-	-
3871	910+910+910+1010	-	-	-	-	-	-	-	-	-
3935	1210+1312+1312	-	-	-	-	-	-	-	-	-
4037	1312+1312+1312	-	-	-	-	-	-	-	-	-
4137	1312+1312+1412	-	-	-	-	-	-	-	-	-
4237	1312+1312+1512	-	-	-	-	-	-	-	-	-
4337	1412+1412+1412	-	-	-	-	-	-	-	-	-
4437	1312+1512+1512	-	-	-	-	-	-	-	-	-
4537	1412+1512+1512	-	-	-	-	-	-	-	-	-
4571	1110+1110+1110+1110	-	-	-	-	-	-	-	-	-
4637	1312+1612+1612	-	-	-	-	-	-	-	-	-
4671	1110+1110+1110+1210	-	-	-	-	-	-	-	-	-
4737	1512+1512+1612	-	-	-	-	-	-	-	-	-
4773	1110+1110+1110+1312	-	-	-	-	-	-	-	-	-
4837	1512+1612+1612	-	-	-	-	-	-	-	-	-
4873	1110+1110+1210+1312	-	-	-	-	-	-	-	-	-

COMPOSIZIONI LINEARI - ELEMENTI BASE

Altezza 2050 mm - Grate in polipropilene

Per inoltrare un ordine : Indicare il codice della profondità, seguito dal valore della lunghezza fuori-tutto



PLN 1594
 Profondità Lunghezza



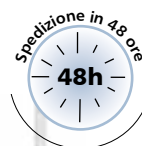
Prof.560 mm : GN

Lunghezza fuori-tutto (mm)	Combinazioni	Profondità 400 mm			Profondità 500 mm			Profondità 560 mm (GN)		
		4 livelli PLJ	5 livelli PLK	6 livelli PLL	4 livelli PLM	5 livelli PLN	6 livelli PLO	4 livelli PLP	5 livelli PLQ	6 livelli PLR
690	608	-	-	-	-	-	-	-	-	-
790	708	-	-	-	-	-	-	-	-	-
890	808	-	-	-	-	-	-	-	-	-
992	910	-	-	-	-	-	-	-	-	-
1092	1010	-	-	-	-	-	-	-	-	-
1192	1110	-	-	-	-	-	-	-	-	-
1292	1210	-	-	-	-	-	-	-	-	-
1394	1312	-	-	-	-	-	-	-	-	-
1494	1412	-	-	-	-	-	-	-	-	-
1594	1512	-	-	-	-	-	-	-	-	-
1694	1612	-	-	-	-	-	-	-	-	-
1728	808+808	-	-	-	-	-	-	-	-	-
1796	1714	-	-	-	-	-	-	-	-	-
1830	808+910	-	-	-	-	-	-	-	-	-
1932	910+910	-	-	-	-	-	-	-	-	-
2032	910+1010	-	-	-	-	-	-	-	-	-
2132	1010+1010	-	-	-	-	-	-	-	-	-
2232	910+1210	-	-	-	-	-	-	-	-	-
2334	910+1312	-	-	-	-	-	-	-	-	-
2432	1110+1210	-	-	-	-	-	-	-	-	-
2532	1210+1210	-	-	-	-	-	-	-	-	-
2634	1210+1312	-	-	-	-	-	-	-	-	-
2736	1312+1312	-	-	-	-	-	-	-	-	-
2834	1210+1512	-	-	-	-	-	-	-	-	-
2936	1312+1512	-	-	-	-	-	-	-	-	-
3036	1412+1512	-	-	-	-	-	-	-	-	-
3136	1512+1512	-	-	-	-	-	-	-	-	-
3172	1010+1010+1010	-	-	-	-	-	-	-	-	-
3236	1512+1612	-	-	-	-	-	-	-	-	-
3272	910+1110+1110	-	-	-	-	-	-	-	-	-
3336	1612+1612	-	-	-	-	-	-	-	-	-
3372	1010+1110+1110	-	-	-	-	-	-	-	-	-
3438	1612+1714	-	-	-	-	-	-	-	-	-
3472	1010+1110+1210	-	-	-	-	-	-	-	-	-
3540	1714+1714	-	-	-	-	-	-	-	-	-
3572	1110+1110+1210	-	-	-	-	-	-	-	-	-
3674	1110+1110+1312	-	-	-	-	-	-	-	-	-
3772	1210+1210+1210	-	-	-	-	-	-	-	-	-
3812	910+910+910+910	-	-	-	-	-	-	-	-	-
3876	1110+1312+1312	-	-	-	-	-	-	-	-	-
3912	910+910+910+1010	-	-	-	-	-	-	-	-	-
3976	1210+1312+1312	-	-	-	-	-	-	-	-	-
4078	1312+1312+1312	-	-	-	-	-	-	-	-	-
4178	1312+1312+1412	-	-	-	-	-	-	-	-	-
4278	1312+1312+1512	-	-	-	-	-	-	-	-	-
4378	1412+1412+1412	-	-	-	-	-	-	-	-	-
4478	1312+1512+1512	-	-	-	-	-	-	-	-	-
4578	1412+1512+1512	-	-	-	-	-	-	-	-	-
4612	1110+1110+1110+1110	-	-	-	-	-	-	-	-	-
4678	1312+1612+1612	-	-	-	-	-	-	-	-	-
4712	1110+1110+1110+1210	-	-	-	-	-	-	-	-	-
4778	1512+1512+1612	-	-	-	-	-	-	-	-	-
4814	1110+1110+1110+1312	-	-	-	-	-	-	-	-	-
4878	1512+1612+1612	-	-	-	-	-	-	-	-	-
4914	1110+1110+1210+1312	-	-	-	-	-	-	-	-	-
4978	1612+1612+1612	-	-	-	-	-	-	-	-	-

COMPOSIZIONI ANGOLARI -ELEMENTI COMPLEMENTARI

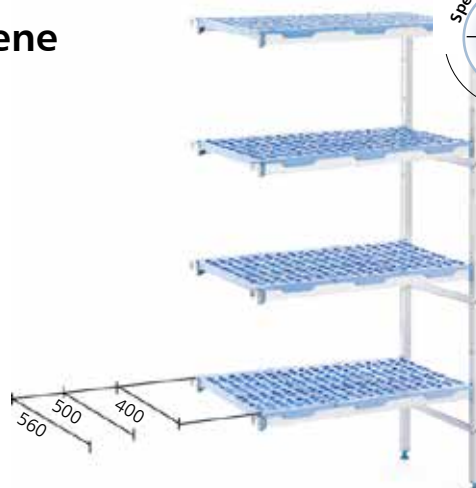
Altezza 2050 mm - Grate in polipropilene

Per inoltrare un ordine : Indicare il codice della profondità, seguito dal valore della lunghezza fuori-tutto



PCN 1553
 Profondità Lunghezza

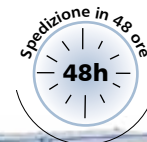
Il codice ed il prezzo includono i ganci per composizione ad angolo



Lunghezza fuori-tutto (mm)	Combinazioni	Profondità 400 mm			Profondità 400 mm			Profondità 560 mm (GN)		
		4 livelli PCJ	5 livelli PCK	6 livelli PCL	4 livelli PCM	5 livelli PCN	6 livelli PCO	4 livelli PCP	5 livelli PCQ	6 livelli PCR
649	608	-	-	-	-	-	-	-	-	-
749	708	-	-	-	-	-	-	-	-	-
849	808	-	-	-	-	-	-	-	-	-
951	910	-	-	-	-	-	-	-	-	-
1051	1010	-	-	-	-	-	-	-	-	-
1151	1110	-	-	-	-	-	-	-	-	-
1251	1210	-	-	-	-	-	-	-	-	-
1353	1312	-	-	-	-	-	-	-	-	-
1453	1412	-	-	-	-	-	-	-	-	-
1553	1512	-	-	-	-	-	-	-	-	-
1653	1612	-	-	-	-	-	-	-	-	-
1687	808+808	-	-	-	-	-	-	-	-	-
1755	1714	-	-	-	-	-	-	-	-	-
1789	808+910	-	-	-	-	-	-	-	-	-
1891	910+910	-	-	-	-	-	-	-	-	-
1991	910+1010	-	-	-	-	-	-	-	-	-
2091	1010+1010	-	-	-	-	-	-	-	-	-
2191	910+1210	-	-	-	-	-	-	-	-	-
2293	910+1312	-	-	-	-	-	-	-	-	-
2391	1110+1210	-	-	-	-	-	-	-	-	-
2491	1210+1210	-	-	-	-	-	-	-	-	-
2593	1210+1312	-	-	-	-	-	-	-	-	-
2695	1312+1312	-	-	-	-	-	-	-	-	-
2793	1210+1512	-	-	-	-	-	-	-	-	-
2895	1312+1512	-	-	-	-	-	-	-	-	-
2995	1412+1512	-	-	-	-	-	-	-	-	-
3095	1512+1512	-	-	-	-	-	-	-	-	-
3131	1010+1010+1010	-	-	-	-	-	-	-	-	-
3195	1512+1612	-	-	-	-	-	-	-	-	-
3231	910+1110+1110	-	-	-	-	-	-	-	-	-
3295	1612+1612	-	-	-	-	-	-	-	-	-
3331	1010+1110+1110	-	-	-	-	-	-	-	-	-
3397	1612+1714	-	-	-	-	-	-	-	-	-
3431	1010+1110+1210	-	-	-	-	-	-	-	-	-
3499	1714+1714	-	-	-	-	-	-	-	-	-
3531	1110+1110+1210	-	-	-	-	-	-	-	-	-
3633	1110+1110+1312	-	-	-	-	-	-	-	-	-
3731	1210+1210+1210	-	-	-	-	-	-	-	-	-
3771	910+910+910+910	-	-	-	-	-	-	-	-	-
3835	1110+1312+1312	-	-	-	-	-	-	-	-	-
3871	910+910+910+1010	-	-	-	-	-	-	-	-	-
3935	1210+1312+1312	-	-	-	-	-	-	-	-	-
4037	1312+1312+1312	-	-	-	-	-	-	-	-	-
4137	1312+1312+1412	-	-	-	-	-	-	-	-	-
4237	1312+1312+1512	-	-	-	-	-	-	-	-	-
4337	1412+1412+1412	-	-	-	-	-	-	-	-	-
4437	1312+1512+1512	-	-	-	-	-	-	-	-	-
4537	1412+1512+1512	-	-	-	-	-	-	-	-	-
4571	1110+1110+1110+1110	-	-	-	-	-	-	-	-	-
4637	1312+1612+1612	-	-	-	-	-	-	-	-	-
4671	1110+1110+1110+1210	-	-	-	-	-	-	-	-	-
4737	1512+1512+1612	-	-	-	-	-	-	-	-	-
4773	1110+1110+1110+1312	-	-	-	-	-	-	-	-	-
4837	1512+1612+1612	-	-	-	-	-	-	-	-	-
4873	1110+1110+1210+1312	-	-	-	-	-	-	-	-	-

COMPOSIZIONI LINEARI - ELEMENTI BASE

Altezza 1750 mm - Grate in alluminio anodizzato



Per inoltrare un ordine : Indicare il codice della profondità, seguito dal valore della lunghezza fuori-tutto

ALA 1594

Profondità Lunghezza

Per una scaffalatura su ruote (unicamente per profondità 500 e 560 mm) : aggiungere il suffisso r alla fine del codice (es: ALA1594R). Il prezzo della combinazione su ruote si ottiene aggiungendo 75,00 € a ciascun montante della combinazione su piedi. La lunghezza totale della composizione è maggiorata di 39 mm per il volume occupato dai paracolpi delle ruote.

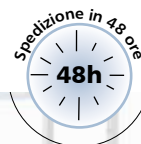


Lunghezza fuori-tutto (mm)	Combinazioni	Profondità 400 mm			Profondità 500 mm			Profondità 560 mm (GN)		
		3 livelli ALA	4 livelli ALB	5 livelli ALC	3 livelli ALD	4 livelli ALE	5 livelli ALF	3 livelli ALG	4 livelli ALH	5 livelli ALI
690	608	-	-	-	-	-	-	-	-	-
790	708	-	-	-	-	-	-	-	-	-
890	808	-	-	-	-	-	-	-	-	-
992	910	-	-	-	-	-	-	-	-	-
1092	1010	-	-	-	-	-	-	-	-	-
1192	1110	-	-	-	-	-	-	-	-	-
1292	1210	-	-	-	-	-	-	-	-	-
1394	1312	-	-	-	-	-	-	-	-	-
1494	1412	-	-	-	-	-	-	-	-	-
1594	1512	-	-	-	-	-	-	-	-	-
1694	1612	-	-	-	-	-	-	-	-	-
1728	808+808	-	-	-	-	-	-	-	-	-
1796	1714	-	-	-	-	-	-	-	-	-
1830	808+910	-	-	-	-	-	-	-	-	-
1932	910+910	-	-	-	-	-	-	-	-	-
2032	910+1010	-	-	-	-	-	-	-	-	-
2132	1010+1010	-	-	-	-	-	-	-	-	-
2232	910+1210	-	-	-	-	-	-	-	-	-
2334	910+1312	-	-	-	-	-	-	-	-	-
2432	1110+1210	-	-	-	-	-	-	-	-	-
2532	1210+1210	-	-	-	-	-	-	-	-	-
2634	1210+1312	-	-	-	-	-	-	-	-	-
2736	1312+1312	-	-	-	-	-	-	-	-	-
2834	1210+1512	-	-	-	-	-	-	-	-	-
2936	1312+1512	-	-	-	-	-	-	-	-	-
3036	1412+1512	-	-	-	-	-	-	-	-	-
3136	1512+1512	-	-	-	-	-	-	-	-	-
3172	1010+1010+1010	-	-	-	-	-	-	-	-	-
3236	1512+1612	-	-	-	-	-	-	-	-	-
3272	910+1110+1110	-	-	-	-	-	-	-	-	-
3336	1612+1612	-	-	-	-	-	-	-	-	-
3372	1010+1110+1110	-	-	-	-	-	-	-	-	-
3438	1612+1714	-	-	-	-	-	-	-	-	-
3472	1010+1110+1210	-	-	-	-	-	-	-	-	-
3540	1714+1714	-	-	-	-	-	-	-	-	-
3572	1110+1110+1210	-	-	-	-	-	-	-	-	-
3674	1110+1110+1312	-	-	-	-	-	-	-	-	-
3772	1210+1210+1210	-	-	-	-	-	-	-	-	-
3812	910+910+910+910	-	-	-	-	-	-	-	-	-
3876	1110+1312+1312	-	-	-	-	-	-	-	-	-
3912	910+910+910+1010	-	-	-	-	-	-	-	-	-
3976	1210+1312+1312	-	-	-	-	-	-	-	-	-
4078	1312+1312+1312	-	-	-	-	-	-	-	-	-
4178	1312+1312+1412	-	-	-	-	-	-	-	-	-
4278	1312+1312+1512	-	-	-	-	-	-	-	-	-
4378	1412+1412+1412	-	-	-	-	-	-	-	-	-
4478	1312+1512+1512	-	-	-	-	-	-	-	-	-
4578	1412+1512+1512	-	-	-	-	-	-	-	-	-
4612	1110+1110+1110+1110	-	-	-	-	-	-	-	-	-
4678	1312+1612+1612	-	-	-	-	-	-	-	-	-
4712	1110+1110+1110+1210	-	-	-	-	-	-	-	-	-
4778	1512+1512+1612	-	-	-	-	-	-	-	-	-
4814	1110+1110+1110+1312	-	-	-	-	-	-	-	-	-
4878	1512+1612+1612	-	-	-	-	-	-	-	-	-
4914	1110+1110+1210+1312	-	-	-	-	-	-	-	-	-
4978	1612+1612+1612	-	-	-	-	-	-	-	-	-

COMPOSIZIONI ANGOLARI -ELEMENTI COMPLEMENTARI

Altezza 1750 mm - Grate in alluminio anodizzato

Per inoltrare un ordine : Indicare il codice della profondità, seguito dal valore della lunghezza fuori-tutto



ACE 1553


Profondità Lunghezza

Il codice ed il prezzo includono i ganci per composizione ad angolo

Lunghezza fuori-tutto (mm)	Combinazioni	Profondità 400 mm			Profondità 500 mm			Profondità 560 mm (GN)		
		3 livelli ACA	4 livelli ACB	5 livelli ACC	3 livelli ACD	4 livelli ACE	5 livelli ACF	3 livelli ACG	4 livelli ACH	5 livelli ACI
649	608	-	-	-	-	-	-	-	-	-
749	708	-	-	-	-	-	-	-	-	-
849	808	-	-	-	-	-	-	-	-	-
951	910	-	-	-	-	-	-	-	-	-
1051	1010	-	-	-	-	-	-	-	-	-
1151	1110	-	-	-	-	-	-	-	-	-
1251	1210	-	-	-	-	-	-	-	-	-
1353	1312	-	-	-	-	-	-	-	-	-
1453	1412	-	-	-	-	-	-	-	-	-
1553	1512	-	-	-	-	-	-	-	-	-
1653	1612	-	-	-	-	-	-	-	-	-
1687	808+808	-	-	-	-	-	-	-	-	-
1755	1714	-	-	-	-	-	-	-	-	-
1789	808+910	-	-	-	-	-	-	-	-	-
1891	910+910	-	-	-	-	-	-	-	-	-
1991	910+1010	-	-	-	-	-	-	-	-	-
2091	1010+1010	-	-	-	-	-	-	-	-	-
2191	910+1210	-	-	-	-	-	-	-	-	-
2293	910+1312	-	-	-	-	-	-	-	-	-
2391	1110+1210	-	-	-	-	-	-	-	-	-
2491	1210+1210	-	-	-	-	-	-	-	-	-
2593	1210+1312	-	-	-	-	-	-	-	-	-
2695	1312+1312	-	-	-	-	-	-	-	-	-
2793	1210+1512	-	-	-	-	-	-	-	-	-
2895	1312+1512	-	-	-	-	-	-	-	-	-
2995	1412+1512	-	-	-	-	-	-	-	-	-
3095	1512+1512	-	-	-	-	-	-	-	-	-
3131	1010+1010+1010	-	-	-	-	-	-	-	-	-
3195	1512+1612	-	-	-	-	-	-	-	-	-
3231	910+1110+1110	-	-	-	-	-	-	-	-	-
3295	1612+1612	-	-	-	-	-	-	-	-	-
3331	1010+1110+1110	-	-	-	-	-	-	-	-	-
3397	1612+1714	-	-	-	-	-	-	-	-	-
3431	1010+1110+1210	-	-	-	-	-	-	-	-	-
3499	1714+1714	-	-	-	-	-	-	-	-	-
3531	1110+1110+1210	-	-	-	-	-	-	-	-	-
3633	1110+1110+1312	-	-	-	-	-	-	-	-	-
3731	1210+1210+1210	-	-	-	-	-	-	-	-	-
3771	910+910+910+910	-	-	-	-	-	-	-	-	-
3835	1110+1312+1312	-	-	-	-	-	-	-	-	-
3871	910+910+910+1010	-	-	-	-	-	-	-	-	-
3935	1210+1312+1312	-	-	-	-	-	-	-	-	-
4037	1312+1312+1312	-	-	-	-	-	-	-	-	-
4137	1312+1312+1412	-	-	-	-	-	-	-	-	-
4237	1312+1312+1512	-	-	-	-	-	-	-	-	-
4337	1412+1412+1412	-	-	-	-	-	-	-	-	-
4437	1312+1512+1512	-	-	-	-	-	-	-	-	-
4537	1412+1512+1512	-	-	-	-	-	-	-	-	-
4571	1110+1110+1110+1110	-	-	-	-	-	-	-	-	-
4637	1312+1612+1612	-	-	-	-	-	-	-	-	-
4671	1110+1110+1110+1210	-	-	-	-	-	-	-	-	-
4737	1512+1512+1612	-	-	-	-	-	-	-	-	-
4773	1110+1110+1110+1312	-	-	-	-	-	-	-	-	-
4837	1512+1612+1612	-	-	-	-	-	-	-	-	-
4873	1110+1110+1210+1512	-	-	-	-	-	-	-	-	-

COMPOSIZIONI LINEARI - ELEMENTI BASE

Altezza 2050 mm - Grate in alluminio anodizzato



Per inoltrare un ordine : Indicare il codice della profondità, seguito dal valore della lunghezza fuori-tutto

ALN 1594
 Profondità Lunghezza




Lunghezza fuori-tutto (mm)	Combinazioni	Profondità 400 mm			Profondità 500 mm			Profondità 560 mm (GN)		
		4 livelli ALJ	5 livelli ALK	6 livelli ALL	4 livelli ALM	5 livelli ALN	6 livelli ALO	4 livelli ALP	5 livelli ALQ	6 livelli ALR
690	608	-	-	-	-	-	-	-	-	-
790	708	-	-	-	-	-	-	-	-	-
890	808	-	-	-	-	-	-	-	-	-
992	910	-	-	-	-	-	-	-	-	-
1092	1010	-	-	-	-	-	-	-	-	-
1192	1110	-	-	-	-	-	-	-	-	-
1292	1210	-	-	-	-	-	-	-	-	-
1394	1312	-	-	-	-	-	-	-	-	-
1494	1412	-	-	-	-	-	-	-	-	-
1594	1512	-	-	-	-	-	-	-	-	-
1694	1612	-	-	-	-	-	-	-	-	-
1728	808+808	-	-	-	-	-	-	-	-	-
1796	1714	-	-	-	-	-	-	-	-	-
1830	808+910	-	-	-	-	-	-	-	-	-
1932	910+910	-	-	-	-	-	-	-	-	-
2032	910+1010	-	-	-	-	-	-	-	-	-
2132	1010+1010	-	-	-	-	-	-	-	-	-
2232	910+1210	-	-	-	-	-	-	-	-	-
2334	910+1312	-	-	-	-	-	-	-	-	-
2432	1110+1210	-	-	-	-	-	-	-	-	-
2532	1210+1210	-	-	-	-	-	-	-	-	-
2634	1210+1312	-	-	-	-	-	-	-	-	-
2736	1312+1312	-	-	-	-	-	-	-	-	-
2834	1210+1512	-	-	-	-	-	-	-	-	-
2936	1312+1512	-	-	-	-	-	-	-	-	-
3036	1412+1512	-	-	-	-	-	-	-	-	-
3136	1512+1512	-	-	-	-	-	-	-	-	-
3172	1010+1010+1010	-	-	-	-	-	-	-	-	-
3236	1512+1612	-	-	-	-	-	-	-	-	-
3272	910+1110+1110	-	-	-	-	-	-	-	-	-
3336	1612+1612	-	-	-	-	-	-	-	-	-
3372	1010+1110+1110	-	-	-	-	-	-	-	-	-
3438	1612+1714	-	-	-	-	-	-	-	-	-
3472	1010+1010+1210	-	-	-	-	-	-	-	-	-
3540	1714+1714	-	-	-	-	-	-	-	-	-
3572	1110+1110+1210	-	-	-	-	-	-	-	-	-
3674	1110+1110+1312	-	-	-	-	-	-	-	-	-
3772	1210+1210+1210	-	-	-	-	-	-	-	-	-
3812	910+910+910+910	-	-	-	-	-	-	-	-	-
3876	1110+1312+1312	-	-	-	-	-	-	-	-	-
3912	910+910+910+1010	-	-	-	-	-	-	-	-	-
3976	1210+1312+1312	-	-	-	-	-	-	-	-	-
4078	1312+1312+1312	-	-	-	-	-	-	-	-	-
4178	1312+1312+1412	-	-	-	-	-	-	-	-	-
4278	1312+1312+1512	-	-	-	-	-	-	-	-	-
4378	1412+1412+1412	-	-	-	-	-	-	-	-	-
4478	1312+1512+1512	-	-	-	-	-	-	-	-	-
4578	1412+1512+1512	-	-	-	-	-	-	-	-	-
4612	1110+1110+1110+1110	-	-	-	-	-	-	-	-	-
4678	1312+1612+1612	-	-	-	-	-	-	-	-	-
4712	1110+1110+1110+1210	-	-	-	-	-	-	-	-	-
4778	1512+1512+1612	-	-	-	-	-	-	-	-	-
4814	1110+1110+1110+1312	-	-	-	-	-	-	-	-	-
4878	1512+1612+1612	-	-	-	-	-	-	-	-	-
4914	1110+1110+1210+1312	-	-	-	-	-	-	-	-	-
4978	1612+1612+1612	-	-	-	-	-	-	-	-	-

COMPOSIZIONI ANGOLARI -ELEMENTI COMPLEMENTARI

Altezza 2050 mm - Grate in alluminio anodizzato

Per inoltrare un ordine : Indicare il codice della profondità, seguito dal valore della lunghezza fuori-tutto



ACN 1553

Profondità Lunghezza

Il codice ed il prezzo includono i ganci per composizione ad angolo



Lunghezza fuori-tutto (mm)	Combinazioni	Profondità 400 mm			Profondità 500 mm			Profondità 560 mm (GN)		
		4 livelli ACJ	5 livelli ACK	6 livelli ACL	4 livelli ACM	5 livelli ACN	6 livelli ACO	4 livelli ACP	5 livelli ACQ	6 livelli ACR
649	608	-	-	-	-	-	-	-	-	-
749	708	-	-	-	-	-	-	-	-	-
849	808	-	-	-	-	-	-	-	-	-
951	910	-	-	-	-	-	-	-	-	-
1051	1010	-	-	-	-	-	-	-	-	-
1151	1110	-	-	-	-	-	-	-	-	-
1251	1210	-	-	-	-	-	-	-	-	-
1353	1312	-	-	-	-	-	-	-	-	-
1453	1412	-	-	-	-	-	-	-	-	-
1553	1512	-	-	-	-	-	-	-	-	-
1653	1612	-	-	-	-	-	-	-	-	-
1687	808+808	-	-	-	-	-	-	-	-	-
1755	1714	-	-	-	-	-	-	-	-	-
1789	808+910	-	-	-	-	-	-	-	-	-
1891	910+910	-	-	-	-	-	-	-	-	-
1991	910+1010	-	-	-	-	-	-	-	-	-
2091	1010+1010	-	-	-	-	-	-	-	-	-
2191	910+1210	-	-	-	-	-	-	-	-	-
2293	910+1312	-	-	-	-	-	-	-	-	-
2391	1110+1210	-	-	-	-	-	-	-	-	-
2491	1210+1210	-	-	-	-	-	-	-	-	-
2593	1210+1312	-	-	-	-	-	-	-	-	-
2695	1312+1312	-	-	-	-	-	-	-	-	-
2793	1210+1512	-	-	-	-	-	-	-	-	-
2895	1312+1512	-	-	-	-	-	-	-	-	-
2995	1412+1512	-	-	-	-	-	-	-	-	-
3095	1512+1512	-	-	-	-	-	-	-	-	-
3131	1010+1010+1010	-	-	-	-	-	-	-	-	-
3195	1512+1612	-	-	-	-	-	-	-	-	-
3231	910+1110+1110	-	-	-	-	-	-	-	-	-
3295	1612+1612	-	-	-	-	-	-	-	-	-
3331	1010+1110+1110	-	-	-	-	-	-	-	-	-
3397	1612+1714	-	-	-	-	-	-	-	-	-
3431	1010+1110+1210	-	-	-	-	-	-	-	-	-
3499	1714+1714	-	-	-	-	-	-	-	-	-
3531	1110+1110+1210	-	-	-	-	-	-	-	-	-
3633	1110+1110+1312	-	-	-	-	-	-	-	-	-
3731	1210+1210+1210	-	-	-	-	-	-	-	-	-
3771	910+910+910+910	-	-	-	-	-	-	-	-	-
3835	1110+1312+1312	-	-	-	-	-	-	-	-	-
3871	910+910+910+1010	-	-	-	-	-	-	-	-	-
3935	1210+1312+1312	-	-	-	-	-	-	-	-	-
4037	1312+1312+1312	-	-	-	-	-	-	-	-	-
4137	1312+1312+1412	-	-	-	-	-	-	-	-	-
4237	1312+1312+1512	-	-	-	-	-	-	-	-	-
4337	1412+1412+1412	-	-	-	-	-	-	-	-	-
4437	1312+1512+1512	-	-	-	-	-	-	-	-	-
4537	1412+1512+1512	-	-	-	-	-	-	-	-	-
4571	1110+1110+1110+1110	-	-	-	-	-	-	-	-	-
4637	1312+1612+1612	-	-	-	-	-	-	-	-	-
4671	1110+1110+1110+1210	-	-	-	-	-	-	-	-	-
4737	1512+1512+1612	-	-	-	-	-	-	-	-	-
4773	1110+1110+1110+1312	-	-	-	-	-	-	-	-	-
4837	1512+1612+1612	-	-	-	-	-	-	-	-	-
4873	1110+1110+1210+1512	-	-	-	-	-	-	-	-	-

COMPOSIZIONI CON RIPIANI INTERI SU TUTTI I LIVELLI

altezza 1750 mm - piano intero in polietilene



Per inoltrare un ordine : Indicare il codice della profondità, seguito dal valore della lunghezza fuori-tutto

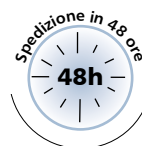
TLE 1594
 Profondità Lunghezza



Combinazioni	IN LINEA				AD ANGOLO			
	Lunghezza fuori-tutto (mm)	Profondità 500 mm			Lunghezza fuori-tutto (mm)	Profondità 500 mm		
		3 livelli TLD	4 livelli TLE	5 livelli TLF		3 livelli TCD	4 livelli TCE	5 livelli TCF
608	690	-	-	-	649	-	-	-
708	790	-	-	-	749	-	-	-
808	890	-	-	-	849	-	-	-
910	992	-	-	-	951	-	-	-
1010	1092	-	-	-	1051	-	-	-
1110	1192	-	-	-	1151	-	-	-
1210	1292	-	-	-	1251	-	-	-
1312	1394	-	-	-	1353	-	-	-
1412	1494	-	-	-	1453	-	-	-
1512	1594	-	-	-	1553	-	-	-
1612	1694	-	-	-	1653	-	-	-
808+808	1728	-	-	-	1687	-	-	-
1714	1796	-	-	-	1755	-	-	-
808+910	1830	-	-	-	1789	-	-	-
910+910	1932	-	-	-	1891	-	-	-
910+1010	2032	-	-	-	1991	-	-	-
1010+1010	2132	-	-	-	2091	-	-	-
910+1210	2232	-	-	-	2191	-	-	-
910+1312	2334	-	-	-	2293	-	-	-
1110+1210	2432	-	-	-	2391	-	-	-
1210+1210	2532	-	-	-	2491	-	-	-
1210+1312	2634	-	-	-	2593	-	-	-
1312+1312	2736	-	-	-	2695	-	-	-
1210+1512	2834	-	-	-	2793	-	-	-
1312+1512	2936	-	-	-	2895	-	-	-
1412+1512	3036	-	-	-	2995	-	-	-
1512+1512	3136	-	-	-	3095	-	-	-
1010+1010+1010	3172	-	-	-	3131	-	-	-
1512+1612	3236	-	-	-	3195	-	-	-
910+1110+1110	3272	-	-	-	3231	-	-	-
1612+1612	3336	-	-	-	3295	-	-	-
1010+1110+1110	3372	-	-	-	3331	-	-	-
1612+1714	3438	-	-	-	3397	-	-	-
1010+1110+1210	3472	-	-	-	3431	-	-	-
1714+1714	3540	-	-	-	3499	-	-	-
1110+1110+1210	3572	-	-	-	3531	-	-	-
1110+1110+1312	3674	-	-	-	3633	-	-	-
1210+1210+1210	3772	-	-	-	3731	-	-	-
910+910+910+910	3812	-	-	-	3771	-	-	-
1110+1312+1312	3876	-	-	-	3835	-	-	-
910+910+910+1010	3912	-	-	-	3871	-	-	-
1210+1312+1312	3976	-	-	-	3935	-	-	-
1312+1312+1312	4078	-	-	-	4037	-	-	-
1312+1312+1412	4178	-	-	-	4137	-	-	-
1312+1312+1512	4278	-	-	-	4237	-	-	-
1412+1412+1412	4378	-	-	-	4337	-	-	-
1312+1512+1512	4478	-	-	-	4437	-	-	-
1412+1512+1512	4578	-	-	-	4537	-	-	-
1110+1110+1110+1110	4612	-	-	-	4571	-	-	-
1312+1612+1612	4678	-	-	-	4637	-	-	-
1110+1110+1110+1210	4712	-	-	-	4671	-	-	-
1512+1512+1612	4778	-	-	-	4737	-	-	-
1110+1110+1110+1312	4814	-	-	-	4773	-	-	-
1512+1612+1612	4878	-	-	-	4837	-	-	-
1110+1110+1210+1312	4914	-	-	-	4873	-	-	-
1612+1612+1612	4978	-	-	-	4937	-	-	-

COMPOSIZIONI **COMBinate** : RIPIANI INTERI E GRIGLIATI

altezza 1750 mm - piani in polietilene



Il livello inferiore é costituito da piani interi, gli altri livelli sono costituiti da piani grigliati.

Per inoltrare un ordine : Indicare il codice della profondit , seguito dal valore della lunghezza fuori-tutto

MLE 1594

Profondit  Lunghezza

Il piano intero protegge i prodotti dall'umidit 



IN LINEA

AD ANGOLO

Combinazioni	Lunghezza fuori-tutto (mm)	Profondit� 500 mm			Lunghezza fuori-tutto (mm)	Profondit� 500 mm		
		3 livelli MLD	4 livelli MLE	5 livelli MLF		3 livelli MCD	4 livelli MCE	5 livelli MCF
608	690	-	-	-	649	-	-	-
708	790	-	-	-	749	-	-	-
808	890	-	-	-	849	-	-	-
910	992	-	-	-	951	-	-	-
1010	1092	-	-	-	1051	-	-	-
1110	1192	-	-	-	1151	-	-	-
1210	1292	-	-	-	1251	-	-	-
1312	1394	-	-	-	1353	-	-	-
1412	1494	-	-	-	1453	-	-	-
1512	1594	-	-	-	1553	-	-	-
1612	1694	-	-	-	1653	-	-	-
808+808	1728	-	-	-	1687	-	-	-
1714	1796	-	-	-	1755	-	-	-
808+910	1830	-	-	-	1789	-	-	-
910+910	1932	-	-	-	1891	-	-	-
910+1010	2032	-	-	-	1991	-	-	-
1010+1010	2132	-	-	-	2091	-	-	-
910+1210	2232	-	-	-	2191	-	-	-
910+1312	2334	-	-	-	2293	-	-	-
1110+1210	2432	-	-	-	2391	-	-	-
1210+1210	2532	-	-	-	2491	-	-	-
1210+1312	2634	-	-	-	2593	-	-	-
1312+1312	2736	-	-	-	2695	-	-	-
1210+1512	2834	-	-	-	2793	-	-	-
1312+1512	2936	-	-	-	2895	-	-	-
1412+1512	3036	-	-	-	2995	-	-	-
1512+1512	3136	-	-	-	3095	-	-	-
1010+1010+1010	3172	-	-	-	3131	-	-	-
1512+1612	3236	-	-	-	3195	-	-	-
910+1110+1110	3272	-	-	-	3231	-	-	-
1612+1612	3336	-	-	-	3295	-	-	-
1010+1110+1110	3372	-	-	-	3331	-	-	-
1612+1714	3438	-	-	-	3397	-	-	-
1010+1110+1210	3472	-	-	-	3431	-	-	-
1714+1714	3540	-	-	-	3499	-	-	-
1110+1110+1210	3572	-	-	-	3531	-	-	-
1110+1110+1312	3674	-	-	-	3633	-	-	-
1210+1210+1210	3772	-	-	-	3731	-	-	-
910+910+910+910	3812	-	-	-	3771	-	-	-
1110+1312+1312	3876	-	-	-	3835	-	-	-
910+910+910+1010	3912	-	-	-	3871	-	-	-
1210+1312+1312	3976	-	-	-	3935	-	-	-
1312+1312+1312	4078	-	-	-	4037	-	-	-
1312+1312+1412	4178	-	-	-	4137	-	-	-
1312+1312+1512	4278	-	-	-	4237	-	-	-
1412+1412+1412	4378	-	-	-	4337	-	-	-
1312+1512+1512	4478	-	-	-	4437	-	-	-
1412+1512+1512	4578	-	-	-	4537	-	-	-
1110+1110+1110+1110	4612	-	-	-	4571	-	-	-
1312+1612+1612	4678	-	-	-	4637	-	-	-
1110+1110+1110+1210	4712	-	-	-	4671	-	-	-
1512+1512+1612	4778	-	-	-	4737	-	-	-
1110+1110+1110+1312	4814	-	-	-	4773	-	-	-
1512+1612+1612	4878	-	-	-	4837	-	-	-
1110+1110+1210+1312	4914	-	-	-	4873	-	-	-
1612+1612+1612	4978	-	-	-	4937	-	-	-



ACCESSORI



123 014



500 817



800 711



500 813



118 728



120 797



Separatori




Traverso di protezione posteriore



NOVITÀ'


Vasca di recupero



701 089



230 653



124 534



230 656

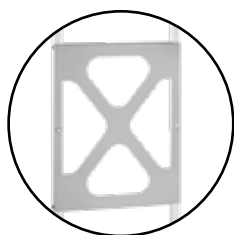
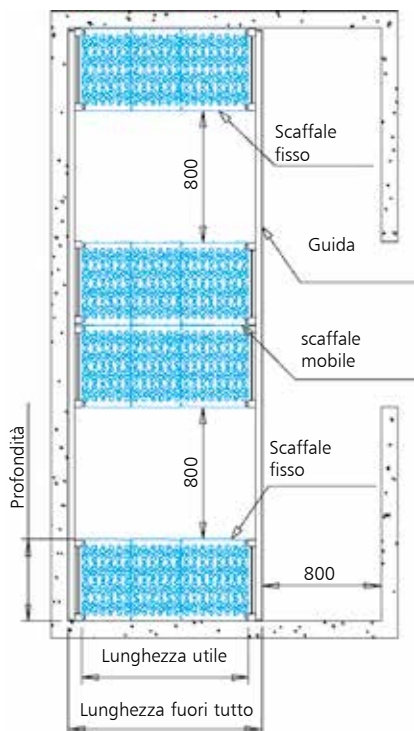
Descrizione	Codice
Gancio angolare	<u>123 014</u>
Perno supplementare, l'unità	<u>800 711</u>
Porta-contenitori GN 1/1, 10 livelli distanziati di 34 mm	500 817
Porta-etichette agganciabile	<u>500 813</u>
Piastra di fissaggio a pavimento	118 728
Piastra di fissaggio murale	<u>120 797</u>
Separatore larghezza 400 mm, la coppia	500 814
Separatore larghezza 500 mm, la coppia	<u>500 815</u>
Separatore larghezza 560 mm, la coppia	500 816
Barra di protezione posteriore, lunghezza 808 mm	<u>500 783</u>
Barra di protezione posteriore, lunghezza 910 mm	<u>500 784</u>
Barra di protezione posteriore, lunghezza 1010 mm	<u>500 785</u>
Barra di protezione posteriore, lunghezza 1110 mm	<u>500 786</u>
Barra di protezione posteriore, lunghezza 1210 mm	<u>500 787</u>
Barra di protezione posteriore, lunghezza 1312 mm	<u>500 788</u>
Barra di protezione posteriore, lunghezza 1412 mm	<u>500 789</u>
Barra di protezione posteriore, lunghezza 1512 mm	<u>500 790</u>
Barra di protezione posteriore, lunghezza 1612 mm	<u>500 791</u>
Barra di protezione posteriore, lunghezza 1714 mm	<u>500 792</u>
Vasca di recupero per scaffalature grigliate h 40 mm - al metro lineare	701 089
Griglia in polipropilene P 397 x L 300 mm	<u>230 643</u>
Griglia in polipropilene P 397 x L 400 mm	<u>230 644</u>
Griglia in polipropilene P 497 x L 300 mm	<u>230 653</u>
Griglia in polipropilene P 497 x L 400 mm	<u>230 654</u>
Griglia in polipropilene P 567 x L 300 mm	<u>230 663</u>
Griglia in polipropilene P 567 x L 400 mm	<u>230 664</u>
Griglia in alluminio anodizzato P 397 x L 300 mm	<u>124 532</u>
Griglia in alluminio anodizzato P 397 x L 400 mm	<u>124 533</u>
Griglia in alluminio anodizzato P 497 x L 300 mm	<u>124 534</u>
Griglia in alluminio anodizzato P 497 x L 400 mm	<u>124 535</u>
Griglia in alluminio anodizzato P 567 x L 300 mm	<u>124 536</u>
Griglia in alluminio anodizzato P 567 x L 400 mm	<u>124 537</u>
Piano intero in polipropilene P 497 x L 300 mm	<u>230 655</u>
Piano intero in polipropilene P 497 x L 400 mm	<u>230 656</u>



SCAFFALATURE MOBILI CON BINARI

Insieme costituito da due scaffalature fisse poste alle estremità e collegate con 2 binari fissati nella parte superiore. Al centro sono disposti più scaffali con ruote fisse girate verso l'interno che possono essere spostati a piacimento. Scaffalature a 5 livelli, altezza 2050 mm, con grate amovibili in polietilene. La lunghezza dell'insieme varia da 2,50 a 6,00 metri. Prevedere uno spazio d'accesso di minimo 80 cm. tra gli scaffali. Carico max per livello : 100 Kg.

Per passare un ordine, è sufficiente fornirci la pianta del locale e definire la posizione dello scaffale, delle porte e degli eventuali evaporatori.



piastra di rinforzo su ciascun montante mobile

Descrizione	Lunghezza utile (mm)	Lunghezza fuori-tutto (mm)	Profondità 500 mm	Profondità 560 mm
			Cod.	Cod.
2 binari, al metro lineare*			604 900	604 901
Scaffalatura fissa	1010	1150	PLN1150MF	PLQ1150MF
Scaffalatura fissa	1210	1350	PLN1350MF	PLQ1350MF
Scaffalatura fissa	1412	1552	PLN1552MF	PLQ1552MF
Scaffalatura su ruote	1010	1150	PLN1150MR	PLQ1150MR
Scaffalatura su ruote	1210	1350	PLN1350MR	PLQ1350MR
Scaffalatura su ruote	1412	1552	PLN1552MR	PLQ1552MR

* Precisare la lunghezza (min 2,50 metri, max 6 metri)



PEDANE

Pedane impilabili in polietilene di qualità alimentare. Carico max (statico) : 4 tonnellate (codice 806 105), 500 kg (codice 806 106)



806 106

Descrizione	Dim. l x L fuori-tutto (mm)	Codice
Pedana in polietilene grigio, piano intero	1200 x 800	<u>806 105</u>
Pedana in polietilene nero, forata	1200 x 800	<u>806 106</u>



grate in alluminio anodizzato



composizione ad angolo



composizione in linea



SCAFFALI PENTOLAME



805 711

Descrizione	Dim. l x L fuori-tutto (mm)	Scaffali pentolame su piede	Scaffali pentolame su ruote
Scaffale pentolame, 4 livelli	600 x 1000	<u>805 710</u>	825 710
Scaffale pentolame, 4 livelli	600 x 1400	<u>805 711</u>	825 711
Scaffale pentolame, 4 livelli	600 x 1800	<u>805 712</u>	825 712

Scaffale grigliato

Scaffale per pentolame in alluminio anodizzato. Montaggio rapido, senza utensili, ad incastro. Portata fino a 200 kg per livello - ripartiti. Certificazione NF-Higiène Alimentaire.



ALH 1192


Descrizione	Dim. l x L fuori-tutto (mm)	Codice
Scaffale grigliato 3 livelli	560 x 1200	<u>ALG 1192</u>
Scaffale grigliato 4 livelli	560 x 1200	<u>ALH 1192</u>
Scaffale grigliato 3 livelli	560 x 1500	<u>ALG 1494</u>
Scaffale grigliato 4 livelli	560 x 1500	<u>ALH 1494</u>





SCAFFALATURE A PIANI

Le scaffalature a piani regolabili sono costituite da montanti e da ripiani interi o forati fissati con viti puntate. La regolazione dell'altezza dei piani è semplificata da tacche definite sul montante. Carico max : 200 kg per livello con carico ripartito. Certificazione NF Igiene Alimentare.



Piani regolabili in altezza

Ripiani

Dimensioni utili (mm)	ALLUMINIO	ACCIAIO INOSSIDABILE	
	Piani interi	Piani interi	Piani forati
	Cod.	Cod.	Cod.
A 610 x 400	<u>805 611</u>		
D 715 x 400	<u>805 618</u>		
F 930 x 400	<u>805 614</u>		
B 1150 x 400	<u>805 612</u>		
E 1255 x 400	<u>805 619</u>		
C 1365 x 400	<u>805 613</u>		
A 610 x 500	<u>805 651</u>	<u>805 671</u>	<u>805 681</u>
D 715 x 500	<u>805 658</u>	<u>805 678</u>	<u>805 688</u>
F 930 x 500	<u>805 660</u>	<u>805 680</u>	<u>805 687</u>
B 1150 x 500	<u>805 652</u>	<u>805 672</u>	<u>805 682</u>
E 1255 x 500	<u>805 659</u>	<u>805 679</u>	<u>805 689</u>
C 1365 x 500	<u>805 653</u>	<u>805 673</u>	<u>805 683</u>
A 610 x 650	<u>805 654</u>	<u>805 674</u>	
B 1150 x 650	<u>805 655</u>	<u>805 675</u>	
C 1365 x 650	<u>805 656</u>	<u>805 676</u>	

Montanti

Descrizione	Codice
Montante inox altezza 1780 mm Ø 32 mm con piede regolabile	<u>805 677</u>





COMPOSIZIONI A 4 LIVELLI

Combinazioni di elementi costituiti da 4 ripiani + 4 montanti posizionati fianco a fianco. La tabella indica il prezzo delle combinazioni più vantaggiose. Ciascuna colonna è individuata da un prefisso di 2 lettere (EA, EC, ED, etc.) Per inoltrare un ordine: indicare il prefisso selezionato seguito dalla lunghezza fuori-tutto desiderata.

EC 1520
 Profondità Lunghezza

Modulo A Lunghezza fuori-tutto 655 mm
 Modulo D Lunghezza fuori-tutto 760 mm
 Modulo F Lunghezza fuori-tutto 975 mm
 Modulo B Lunghezza fuori-tutto 1195 mm
 Modulo E Lunghezza fuori-tutto 1300 mm
 Modulo C Lunghezza fuori-tutto 1410 mm

Lunghezza fuori-tutto (mm)	Combinazione	Larghezza 400 mm (445 mm fuori-tutto)	Larghezza 500 mm (545 mm fuori-tutto)			Larghezza 650 mm (695 mm fuori-tutto)	
		Piani alluminio montanti inox	Piani alluminio montanti inox	Piani e montanti inox		Piani alluminio montanti inox	Piani e montanti inox
		Piani interi EA	Piani interi EC	Piani interi ED	Piani forati EE	Piani interi EF	Piani interi EG
655	A	-	-	-	-	-	-
760	D	-	-	-	-	-	-
975	F	-	-	-	-	-	-
1195	B	-	-	-	-	-	-
1300	E	-	-	-	-	-	-
1410	C	-	-	-	-	-	-
1520	2D	-	-	-	-	-	-
1630	A+F	-	-	-	-	-	-
1735	D+F	-	-	-	-	-	-
1850	A+B	-	-	-	-	-	-
1950	2F	-	-	-	-	-	-
2065	A+C	-	-	-	-	-	-
2170	B+F	-	-	-	-	-	-
2275	E+F	-	-	-	-	-	-
2385	C+F	-	-	-	-	-	-
2495	B+E	-	-	-	-	-	-
2605	2F+A	-	-	-	-	-	-
2710	C+E	-	-	-	-	-	-
2820	2C	-	-	-	-	-	-
2925	3F	-	-	-	-	-	-
3045	2B+A	-	-	-	-	-	-
3150	2B+D	-	-	-	-	-	-
3250	2F+E	-	-	-	-	-	-
3365	2B+F	-	-	-	-	-	-
3470	B+E+F	-	-	-	-	-	-
3585	3B	-	-	-	-	-	-
3690	2B+E	-	-	-	-	-	-
3795	2C+F	-	-	-	-	-	-
3900	3E	-	-	-	-	-	-
4015	2C+B	-	-	-	-	-	-
4120	2C+E	-	-	-	-	-	-
4230	3C	-	-	-	-	-	-
4335	C+3F	-	-	-	-	-	-
4450	2B+E+D	-	-	-	-	-	-
4560	3B+F	-	-	-	-	-	-
4665	2B+E+F	-	-	-	-	-	-
4770	2C+2F	-	-	-	-	-	-
4885	3B+E	-	-	-	-	-	-
4995	3B+C	-	-	-	-	-	-
5095	3E+B	-	-	-	-	-	-

SCAFFALATURE